



SIPHL

***** LA PLATEFORME, PRESENTATION GENERALE *****

La plateforme est accessible pour tous les internes de l'inter-région Rhône-Alpes (Biologie, Pharmacie, IPR), en revanche les pré-choix ne sont opérationnels que pour les internes en Pharmacie.

Pour les utilisateurs d'internet explorer, merci d'utiliser une version récente.

Cette plateforme est développée, mise à jour et améliorée régulièrement mais des bugs divers et variés sont susceptibles de survenir à tous moments : merci de les rapporter (contact@siph.fr).



CONNEXION


- Connexion sur <http://plateforme.siphil.fr>
- Je rentre mes identifiants (adresse mail et mot de passe)

NB : Si rien ne se passe ou si un message apparaît, merci de vérifier que vous avez bien activé votre espace. Contacter nous le cas échéant.

Si vous avez oublié votre mot de passe, merci de cliquer sur « **Mot de passe oublié?** »

- Je précise si je suis pharma ou médecin
- Je clique OK

LA PAGE D'ACCUEIL

Par défaut vous arrivez sur l'onglet profil (= icône )

The screenshot shows the user profile page for Frédéric GERVAIS. The page has a green header with navigation tabs for SIPHL, FNSIP, ARS Rhône-Alpes, Faculté de Lyon, Faculté de Grenoble, and Faculté de Clermont. A 'Se déconnecter' button is in the top right. Below the header, there are three notification boxes: 'Notifications' (circled in red with '4'), 'Postes Préchoisis' (circled in red with '6'), and 'Une question?' (circled in red with '7'). The main content area is divided into two sections. The left section, titled 'Frédéric GERVAIS', contains a form for personal information (circled in red with '1') and a section for pharmacy internships (circled in red with '2'). The right section, titled 'semestre 7 - Nov 2013 à Mai 2014', is a large empty box (circled in red with '3').

- **1 : vos coordonnées**
A compléter et cliquer sur enregistrer
- **2 : Votre poste actuel + votre cursus et statut d'adhérent**



- **3 : Votre parcours en un clin d'œil**
RAPPEL : Filière PHPR : Max 2 semestres en hors domaine (= PIBM ou agrément « hors domaine) et vous devez en fin de cursus avoir validé au minimum 1 stage dans chacun des domaines : PC, DM/STE, ECO/SANTE et PREPA/CONTROLE. N'attendez pas le dernier moment !
- **4 : Liens directs vers les sites pratiques (faculté, ARS, SIPHL...)**
- **5 : Les notifications**
Des infos générales sur le fonctionnement de la plateforme et votre statut.
- **6 : une question ? contactez vos VP en un seul clic**
- **7 : me déconnecter**

CONSULTER ET/OU PRE-CHOISIR DES POSTES

Cliquer sur l'icône



La liste des postes apparaît, cliquer sur un poste pour faire apparaître le sous-menu.

The screenshot shows the SIPHL platform interface. At the top, there are navigation tabs for 'SIPHL FNSIP ARS Rhône-Alpes', 'Faculté de Lyon', 'Faculté de Grenoble', and 'Faculté de Clermont'. A 'Se déconnecter' button is in the top right. Below the navigation is a notification bar with 'Notifications' and 'Postes Préchoisis' (highlighted with a red circle and number 17). The main content area features a search bar and a table of job posts. The table has columns: 'Lieu', 'Poste', 'Financement', 'Service', 'Secteur', 'Agrément', 'Fiche de Poste', 'COP', and 'Simulation'. Three rows are visible: 'Roanne - Cyto', 'HCL PC - Contrôle', and 'HCL GHN - AP'. The 'HCL GHN - AP' row is highlighted with a red circle and number 12. Below the table, a detailed view of a post is shown, including a 'Recommandation globale' section with a radar chart (highlighted with a red circle and number 9), a 'Fiche de poste' section with a magnifying glass icon (highlighted with a red circle and number 10), and a 'Je pré-choisis ce poste' section with radio buttons (highlighted with a red circle and number 11). Other red circles and numbers highlight various other elements: 8 (interne en poste), 13 (Agrément), 14 (Fiche de Poste), 15 (Simulation), 16 (COP), and 17 (Postes Préchoisis).

Différentes informations sont disponibles pour poste :

- **8 : le nom de l'interne en poste.**






SIPHAL

- **9 : L'évaluation du poste :** Cliquez sur « Légendes » pour avoir le détail des items
- **10 : La fiche de poste consultable en cliquant sur la loupe**
- **11 : Il vous suffit de cliquer dans le petit rond pour indiquer votre niveau de pré-choix (1^{er}, 2^{ème} ou 3^{ème} vœu) et d'enregistrer en cliquant sur OK !** (votre préchoix est réporté en dans le cadre 5)
- **12 : Le type de financement du poste (Extra-Hosp, Industrie ou rien [financement hospitalier]).** Si Extra-Hosp ou Industrie, il faut faire des demandes particulières à l'ARS, aux coordonnateurs, aux doyens de votre fac de rattachement et...à vos VP ! Dossiers disponibles en cliquant sur le lien « ARS Rhône-Alpes ».
- **13 : L'agrément du poste**
- **14 : La disponibilité de la fiche de poste.**
- **15 : La simulation.**
 - Vert= le poste est toujours disponible pour vous
 - Rouge= quelqu'un classé devant vous l'a choisi
 - Blanc= la simulation est désactivée ou aucun poste n'est pré-choisi
- **16 : Le nombre de postes ouvert actuellement.**
- **17 : Aperçu de vos pré-choix**

Le petit rond coloré vous permet en un clin d'œil de voir l'évolution

- Vert= le poste est toujours disponible pour vous
- Rouge= quelqu'un classé devant vous l'a choisi
- Blanc= la simulation est désactivée ou aucun poste n'est pré-choisi

Trois icônes en haut à droite vous permettent :

-  : D'actualiser la simulation pour voir si rien à changer
-  : De remettre à zéro vos préchoix.
-  : D'avoir une idée du nombre d'interne n'ayant pas encore validé leurs pré-choix (survoler l'icône avec la souris, les informations s'afficheront en surbrillance).

LE FORUM

Cliquez sur l'icône  et posez vos questions.

NB : Il se peut que vous ne soyez pas connecté au forum. Déconnecter vous de la plateforme puis reconnecter vous via 7.

AUTRES FONCTIONNALITES

Des icônes apparaîtront temporairement :



: Au moment des évaluations. Remplissez juste le questionnaire et validez.



: Au moment du choix de garde. Indiquez le profil de garde que vous souhaitez

(uniquement pour les internes de la subdivision de Lyon)